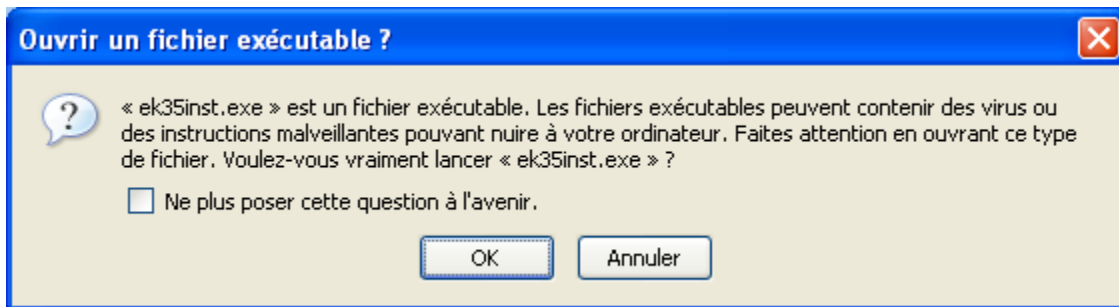


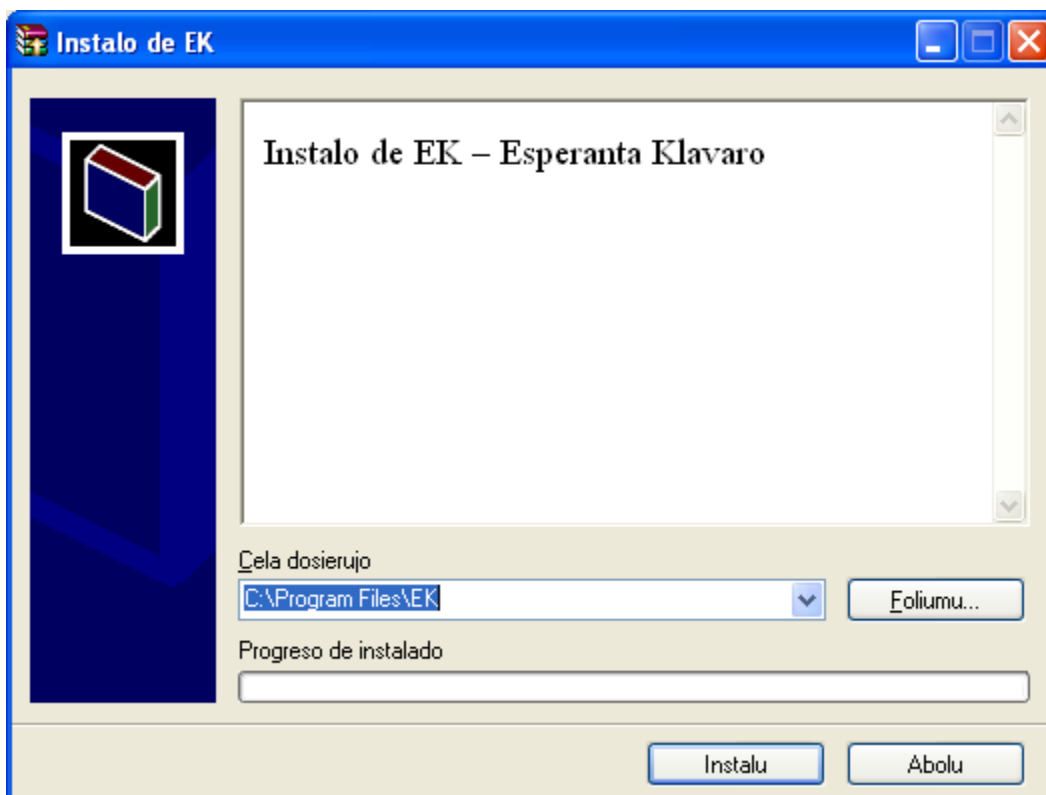
Installation du programme EK

Une fois téléchargé, vous double cliquez sur le fichier pour l'exécuter.

Ceci peut s'afficher :

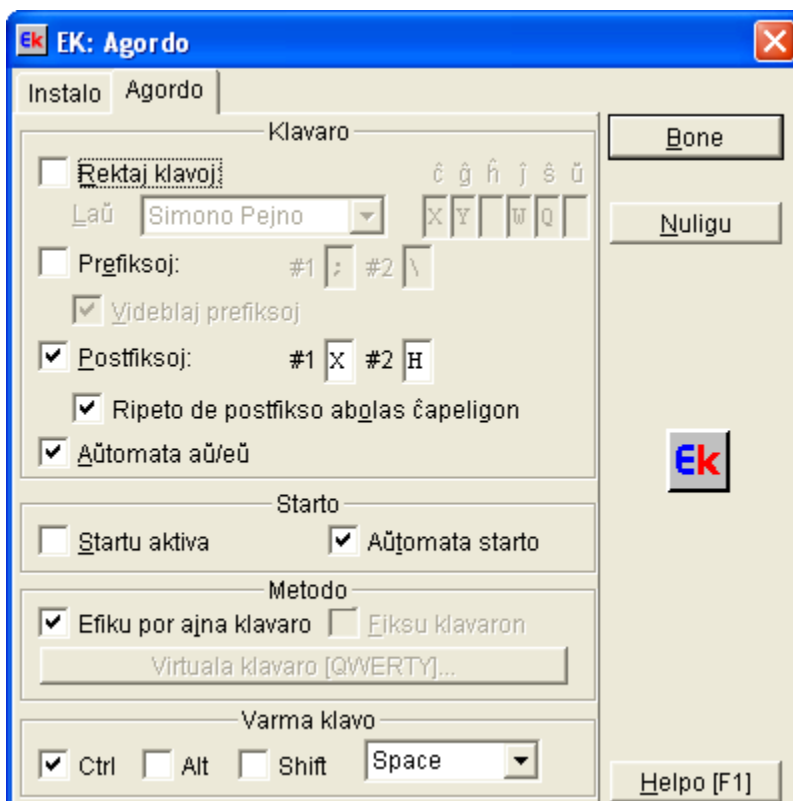
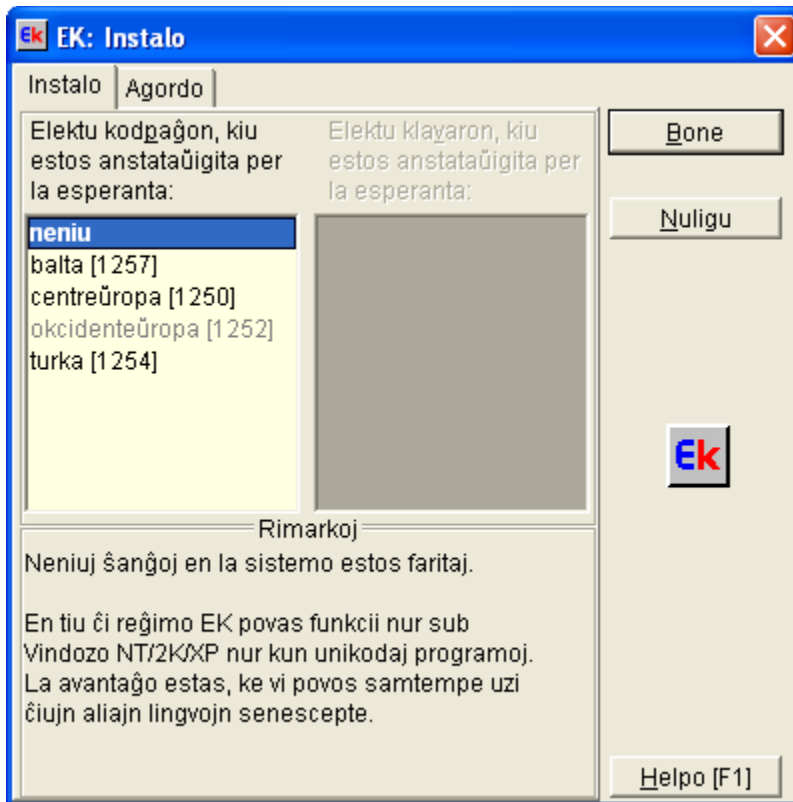


Pour l'installer vous devrez cliquer sur « ok »

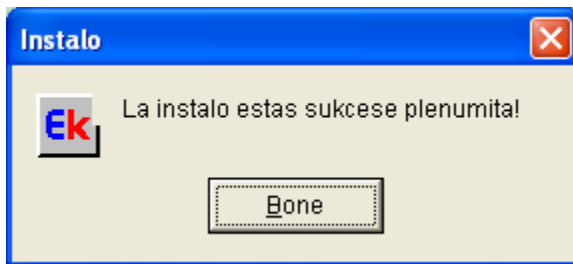


Faites « instalu »

Vous avez deux pages, que vous choisissez avec les onglets « instalo » et « agordo »
Vous en faites pas, touchez à rien, en fait, c'est terminé... vous n'avez qu'à cliquer sur « Bone »



Et l'installation est terminé !



Un icône se situe maintenant en bas à droite « ek » lorsqu'il est enfoncé, ek fonctionne sinon il est en attente.

Vous cliquez dessus pour l'activer ou la désactiver.

Lorsqu'il fonctionne, ek, transforme les cx ou ch en ĉ et ainsi de suite...

attention lorsque vous faites des courriers important, vérifiez bien qu'il est désactiver car sinon vous risqueriez d'avoir cela : eŭrope

Bonne continuation.

Et n'oubliez pas de vous inscrire à l'association d'espéranto de votre département, elle aura plus de poids dans ses contacts avec les élus.

Et pourquoi pas à la notre :

<http://esperanto94.info>